

美股概覽

2023 年 03 月 15 日

張健民 CFA

研究部主管

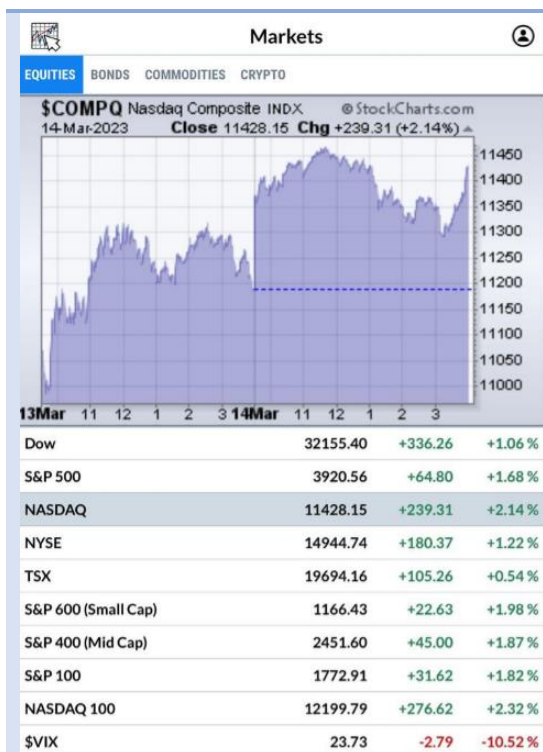
ivan.cheung@sinopac.com

張雪婷

研究部副經理

samantha.cheung@sinopac.com

永豐金證券(亞洲) – 美股概覽



昨晚美股喘定後有反彈，傳統股份較多的道指升 1.1%，仍跑輸納指的 2.1%；標指 11 個行業全升，金融、通訊、科技類股份漲 2-2.8%；波幅指數 VIX 回落 11%至 23.73 點；息率回升，投資者避險情緒稍回落，中短期美國庫債券價格跌幅較明顯

BG	Bunge Ltd.
SQ	Block, Inc.
PINS	Pinterest Inc.
C	Citigroup, Inc.
FISV	Fiserv, Inc.
UBER	Uber Technologies, Inc.
AMD	Advanced Micro Devices, Inc.
INTU	Intuit, Inc.
DFS	Discover Financial Services
TTD	Trade Desk Inc.
SHOP	Shopify, Inc.
AXP	American Express Co.
ARES	Ares Management, LP
AMP	Ameriprise Financial Inc.
DASH	DoorDash Inc.
ISRG	Intuitive Surgical, Inc.
REG	Regency Realty Corp.
INTC	Intel Corp.
FTV	Fortive Corp.
BX	Blackstone Group Inc.
GL	Globe Life Inc.
WELL	Welltower Inc.
STT	State Street Corp.
PPG	PPG Industries, Inc.
KLAC	KLA Corp.
MRNA	Moderna Inc.

轉強最多大型美股當中，銀行/金融類上榜較多，花旗、DFS、美國運通、道富集團轉強；亦見多隻二線科技股如 SQ、PINS、SHOP、DASH 影縱

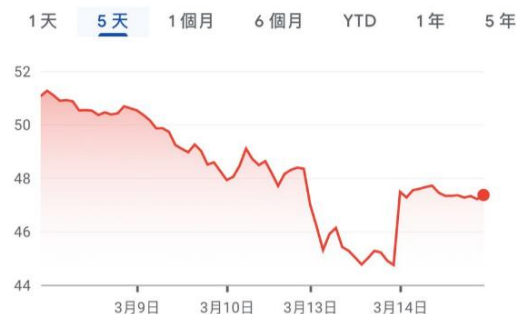
美股概覽

2023 年 03 月 15 日

花旗集團

\$47.40 ↓7.17% -3.66 5 天

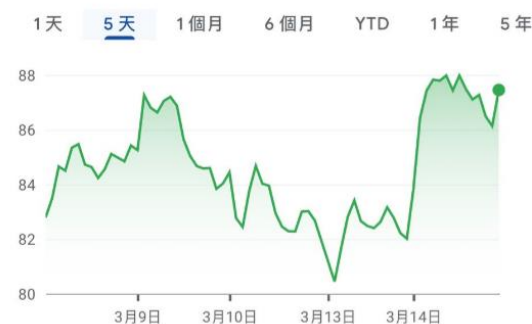
盤後價格：\$47.15 (↓0.53%) -0.25
 已收盤：3月14日, 下午6:39:59 [UTC-4] · USD · NYSE · 免責事項



超威半導體

\$87.45 ↑5.63% +4.66 5 天

盤後價格：\$87.45 (0.00%) 0.00
 已收盤：3月14日, 下午6:38:15 [UTC-4] · USD · NASDAQ · 免責事項



美國運通

\$163.91 ↓6.96% -12.27 5 天

盤後價格：\$163.91 (0.00%) 0.00
 已收盤：3月14日, 下午5:56:58 [UTC-4] · USD · NYSE · 免責事項



富國銀行集團

\$40.17 ↓9.24% -4.09 5 天

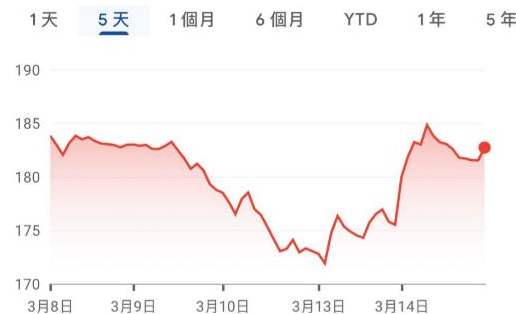
盤後價格：\$39.81 (↓0.90%) -0.36
 已收盤：3月14日, 下午6:41:44 [UTC-4] · USD · NYSE · 免責事項



賽富時

\$182.89 ↓0.51% -0.94 5 天

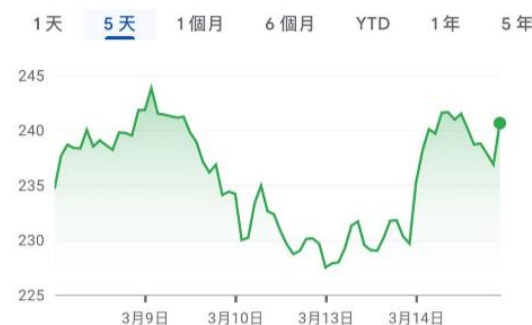
盤後價格：\$183.00 (↑0.060%) +0.11
 已收盤：3月14日, 下午6:15:06 [UTC-4] · USD · NYSE · 免責事項



輝達

\$240.63 ↑2.55% +5.98 5 天

盤後價格：\$240.46 (↓0.071%) -0.17
 已收盤：3月14日, 下午6:42:51 [UTC-4] · USD · NASDAQ · 免責事項



美股概覽

2023 年 03 月 15 日



代號 名稱	最新 今日波幅	變動 變動率
SCHW	▲ 56.680	+4.770
Charles Schwab...	55.000 - 61.110	(+9.19%)
FRC	▲ 39.630	+8.420
First Republic B...	36.810 - 50.970	(+26.98%)
BG	▲ 104.620	+13.230
Bunge Limited	99.960 - 106.990	(+14.48%)
BRK A	▲ 461805	+3754.980
Berkshire Hatha...	457000 - 465670	(+0.82%)
BAC	▲ 28.760	+0.250
Bank of America...	28.470 - 30.090	(+0.88%)
JPM	▲ 134.620	+3.370
JPMorgan Chas...	131.290 - 135.530	(+2.57%)
WFC	▲ 40.170	+1.760
Wells Fargo & Co	39.370 - 41.600	(+4.58%)
V	▲ 218.660	+4.190
VISA	216.040 - 219.870	(+1.95%)
CRM	▲ 182.890	+7.380
Salesforce	179.110 - 185.310	(+4.20%)
C	▲ 47.400	+2.660
Citigroup	46.560 - 47.985	(+5.95%)

代號 名稱	最新 今日波幅	變動 變動率
BABA	▲ 83.850	+0.950
Alibaba Group H...	82.1601 - 83.910	(+1.15%)
XOM	▲ 106.940	+0.400
Exxon Mobil Corp	104.960 - 109.010	(+0.38%)
WAL	▲ 29.870	+3.750
Western Allianc...	22.500 - 39.960	(+14.36%)
TFC	▼ 31.880	-0.360
Truist Financial...	31.370 - 36.190	(-1.12%)
HD	▼ 285.570	-0.950
Home Depot	281.390 - 289.800	(-0.33%)
BRK B	▲ 305.330	+2.450
Berkshire Hatha...	301.680 - 307.550	(+0.81%)
BA	▲ 207.280	+3.910
Boeing Company	205.000 - 213.560	(+1.92%)
LLY	▲ 327.070	+2.580
Eli Lilly & Co	321.440 - 327.280	(+0.80%)
UNH	▲ 464.580	+0.900
Unitedhealth Gr...	459.050 - 469.839	(+0.19%)
CVX	▲ 160.760	+2.050
Chevron Corp	157.880 - 164.020	(+1.29%)

紐約交易所成交金額最多股票排
 名，風眼第一共和銀行 FRC 反彈
 兩成七，BABA 漲 1%，V、BA
 升 2%

美股概覽

2023 年 03 月 15 日

所有	納斯達克	紐交所	美3	所有	納斯達克	紐交所	美3
20 大成交金額				20 大成交金額			
代號 名稱	最新 今日波幅	變動 變動率		代號 名稱	最新 今日波幅	變動 變動率	
TSLA Tesla	▲ 183.260 177.140 - 183.800	+8.780 (+5.03%)		SQQQ ProShares Ultra...	▼ 37.460 37.220 - 39.080	-2.730 (-6.79%)	
QQQ Invesco QQQ Tr...	▲ 297.370 293.450 - 297.930	+6.680 (+2.30%)		GOOGL Alphabet	▲ 93.970 92.440 - 94.360	+2.860 (+3.14%)	
AAPL Apple	▲ 152.590 150.100 - 153.400	+2.120 (+1.41%)		SHV iShares Short Tr...	▼ 110.200 110.190 - 110.220	-0.060 (-0.05%)	
MSFT Microsoft Corp	▲ 260.790 255.860 - 261.070	+6.870 (+2.71%)		GOOG Alphabet	▲ 94.250 92.780 - 94.830	+2.590 (+2.83%)	
NVDA NVIDIA Corp	▲ 240.630 234.600 - 242.190	+10.970 (+4.78%)		TQQQ ProShares Ultra...	▲ 22.780 21.920 - 22.910	+1.450 (+6.80%)	
PODD Insulet Corp	▲ 312.770 306.680 - 313.410	+9.330 (+3.07%)		TLT iShares 20 Year...	▼ 104.090 103.750 - 105.610	-1.740 (-1.64%)	
META Meta Platforms	▲ 194.020 186.560 - 194.320	+13.120 (+7.25%)		AVGO Broadcom	▲ 632.460 618.500 - 633.370	+15.990 (+2.59%)	
IEF iShares 7-10 Ye...	▼ 97.580 97.380 - 98.180	-0.930 (-0.94%)		SHY iShares 1-3 Year...	▼ 81.710 81.493 - 81.810	-0.310 (-0.38%)	
AMZN Amazon.com	▲ 94.880 92.710 - 95.070	+2.450 (+2.65%)		NFLX Netflix	▲ 294.940 290.310 - 297.450	+1.430 (+0.49%)	
AMD Advanced Micro...	▲ 87.450 83.590 - 88.300	+5.440 (+6.63%)		ADBE Adobe	▲ 333.330 328.695 - 335.170	+9.060 (+2.79%)	

納斯達克成交金額最多股票排名，TSLA、NVDA、META、AMD 飆升 5-7%

資料來源：StockCharts.com, Google Finance, Etnet

美股概覽

2023 年 03 月 15 日

免責聲明

本報告所載資訊、工具及資料僅作參考資料用途，並不用作或視作為銷售、提呈或招攬購買或認購本報告所述證券、投資產品或其他金融工具之邀請或要約，也不構成對有關證券、投資產品或其他金融工具的任何意見或建議。編制本研究報告僅作一般發送。並不考慮接獲本報告之任何特定人士之特定投資對象、財政狀況及特別需求。閣下須就個別投資作出獨立評估，於作出任何投資或訂立任何交易前，閣下須就本報告所述任何證券諮詢獨立財務顧問。

本報告所載資訊、工具及資料並非用作或擬作分派予在分派、刊發、提供或使用有關資訊、工具及資料抵觸適用法例或規例之司法權區或導致永豐金證券（亞洲）及／或其附屬公司或聯屬公司須遵守該司法權區之任何註冊或申領牌照規定的有關司法權區的公民或居民。

本報告所載資料及意見均獲自或源於永豐金證券（亞洲）可信之資料來源，但永豐金證券（亞洲）並不就其準確性或完整性作出任何聲明，於法律及／或法規准許情況下，永豐金證券（亞洲）概不會就本報告所載之資料引致之損失承擔任何責任。本報告不應倚賴以取代獨立判斷。永豐金證券（亞洲）可能已刊發與本報告不一致及與本報告所載資料達致不同結論之其他報告。該等報告反映不同假設、觀點及編制報告之分析員之分析方法。

主要負責編制本報告之研究分析員確認：（a）本報告所載所有觀點準確反映其有關任何及所有所述證券或發行人之個人觀點；及（b）其於本報告所載之具體建議或觀點於過去、現在或將來，不論直接或間接概與其薪酬無關。

過往表現並不可視作未來表現之指標或保證，亦概不會對未來表現作出任何明示或暗示之聲明或保證。

永豐金證券（亞洲）之董事或僱員，如有投資於本報告內所涉及的任何公司之證券或衍生產品時，其所作出的投資決定，可能與這報告所述的觀點並不一致。

一般披露事項

永豐金證券（亞洲）及其高級職員、董事及僱員（包括編制或刊發本報告之相關人士）可以在法律准許下不時參與及投資本報告所述證券發行人之融資交易，為有關發行人提供服務或招攬業務，及／或於有關發行人之證券或期權或其他有關投資中持倉或持有權益或其他重大權益或進行交易。此外，其可能為本報告所呈列資料所述之證券擔任市場莊家。永豐金證券（亞洲）可以在法律准許下，在本報告所呈列的資料刊發前利用或使用有關資料行事或進行研究或分析。永豐金證券（亞洲）一名或以上之董事、高級職員及／或僱員可擔任本報告所載證券發行人之董事。永豐金證券（亞洲）在過去三年之內可能曾擔任本報告所提供及任何或所有實體之證券公開發售之經辦人或聯合經辦人，或現時為其證券發行建立初級市場，或正在或在過去十二個月內就本報告所述投資或一項有關投資提供重要意見或投資服務。

本研究報告的編制僅供一般刊發。本報告並無考慮收取本報告的任何個別人士之特定投資目標、財務狀況及個別需要。本報告所載資料相信為可予信賴，然而其完整性及準確性並無保證。本報告所發表之意見可予更改而毋須通知，本報告任何部分不得解釋為提呈或招攬購買或出售任何於報告或其他刊物內提述的任何證券或金融工具。本公司毋須承擔因使用本報告所載資料而可能直接或間接引致之任何責任。

根據香港證券及期貨事務監察委員會規定之監管披露事項

永豐金證券（亞洲）有限公司（「永豐金證券（亞洲）」）之政策：

- 刊發投資研究之研究分析員並不直接受投資銀行或銷售及交易人員監督，並不直接向其報告。
- 研究分析員之薪酬或酬金不應與特定之投資銀行工作或研究建議掛鉤。
- 禁止研究分析員或其聯係人從事其研究／分析／涉及範圍內的任何公司之證券或衍生產品的買賣活動。
- 禁止研究分析員或其聯係人擔任其研究／分析／涉及範圍內的任何公司之董事職務或其他職務。

永豐金證券（亞洲）集團於香港從事投資銀行、坐盤交易、市場莊家或促銷或代理買賣之公司〔包括永豐金證券（亞洲）〕（「該等公司」）並非本報告所分析之公司證券之市場莊家。

該公司與報告中提到的公司在最近的 12 個月內沒有任何投資銀行業務關係。

截至 2023 年 3 月 15 日，若永豐金證券（亞洲）有限公司擁有上述任何公司的財務權益，其合計總額未有相等於或高於上述任何公司市場資本值的 1%。

分析員認證：

本研究報告中所表達的意見，準確地反映了分析員對於有關證券或發行人的個人觀點。研究分析員的薪酬與在報告中表達的具體建議或觀點沒有任何直接或間接的相關。

©2021 永豐金證券（亞洲）有限公司。保留所有權利。除非特別允許，該報告任何部分不得未經永豐金證券（亞洲）有限公司事先書面許可以任何方式進行複製或分發。永豐金證券（亞洲）有限公司概不承擔第三方此方面行為的任何責任。